

CEDE 2019



28. | Środkowoeuropejska Wystawa
Produktów Stomatologicznych

Central European
Dental Exhibition



Poznań, 19–21. 09. 2019

www.cede.pl
www.cedenews.pl
f cede.wystawa

Zaplanuj
swój pobyt
na CEDE 2018



27TH

Central European
Dental Exhibition

27.

Środkowoeuropejska
Wystawa Produktów
Stomatologicznych

Poznań, Poland
20–22. 09. 2018

www.cede.pl
www.cedenews.pl

CEDE app.



Cyfrowa moc i precyzja



Umów wizytę konsultanta
w Twoim Gabinetcie:
tel. 22 188 11 89
www.optident.pl

CEDE 2018
PAWILON 8A
STOISKO A6

w Twoich rękach



SKANER CS 3600 – STWORZONY DLA TWOJEJ WYGODY

Dowiedz się więcej o nowej rzeczywistości na www.optident.pl

Infolinia: 22 188 11 89



27.

Środkowoeuropejska
Wystawa Produktów
Stomatologicznych

Miejsce: Międzynarodowe Targi Poznańskie (MTP)
Pawilony 7, 7A, 8A.

Godziny otwarcia wystawy dla zwiedzających:

20-21 września – 9:00-18:00

22 września – 9:00-16:00



2.

Kongres Unii
Stomatologii Polskiej

Kierownik Naukowy Kongresu:

Prof. dr hab. n. med. Marzena Dominiak

Miejsce: Międzynarodowe Targi Poznańskie (MTP)
Pawilon 15, pawilon 7 antresola

Recepcja Kongresu: pasaż przy pawilonie 8A

Godziny otwarcia Recepcji:

19 września 2018 – 16:00-20:00

20-22 września 2018 – 8:00-18:00

POZnań*

Patronat Honorowy
Prezydenta Miasta Poznania

Organizator CEDE 2018

Exactus Sp.j.

al. Kościuszki 17, lp., 90-418 Łódź

tel. +48 42 632 28 66

e-mail: info@exactus.pl, cede@cede.pl

www.cede.pl; www.cedenews.pl

Informator przygotowany do druku wg stanu na 14.08.2018

WYSTAWA CEDE 2018

WSTĘP NA WYSTAWĘ:

Wstęp na wystawę CEDE jest bezpłatny, po wcześniejszej rejestracji:

– on-line na www.cede.pl i wydrukowaniu bezpłatnej, trzydniowej karty wstępu na wystawę CEDE 2018.

– na miejscu w Wejściach: Wschodnim lub Zachodnim. Personel w czerwonych koszulkach CEDE będzie służył Państwu pomocą przy rejestracji.

Wydrukowane bezpłatne karty wstępu będą skanowane w holach wejściowych (Wschodni i Zachodni).

KONGRES

WSTĘP NA WYKŁADY/WARSZTATY KONGRESU – program str. 6-9

Identyfikator uczestnika Kongresu jest jednocześnie dokumentem wstępu na teren targów w dniach 19-22 września 2018 r. Umożliwia również bezpłatne poruszanie się środkami transportu miejskiego w Poznaniu – ZTM w dniach 19-22 września 2018 r.

Recepcja Kongresu znajduje się na terenie MTP (mapka na str. 4), stąd idąc po odbiór materiałów kongresowych prosimy o zabranie z sobą bezpłatnej karty wstępu. Będzie skanowana w wejściu na teren MTP. W przypadku braku tej karty, prosimy o wydrukowanie jej w punktach pre-rejestracji znajdujących się w Wejściach: Wschodnim i Zachodnim. Personel CEDE w czerwonych koszulkach pomoże w tej czynności.

Uczestnictwo w Kongresie oraz w warsztatach i kursach kongresowych można wykupić na miejscu w Recepcji Kongresowej (pasaż przy pawilonie 8A – patrz mapka na str. 4)

Towarzystwa i organizacje współpracujące i współorganizujące Kongres:



WYBIERZ CEDE

Pięć dowodów, że CEDE to więcej niż wystawa.

CEDE przestaje być jedynie oknem wystawowym branży. Ideą organizatorów jest integracja biznesu z nauką. Wydarzenie hołduje przekonaniu, iż kluczową wartością, decydującą o rozwoju stomatologii, w wymiarze branżowym oraz indywidualnym, jest **WIEDZA**.

1. Technologie – w poszukiwaniu świadomych wyborów

Pawilony wypełnione najlepszymi wystawcami z kraju i zagranicy to ciągle fundament projektu. Pawilony MTP stają się mekką poszukiwaczy nowoczesnych technologii oferowanych w pakiecie z praktyczną wiedzą. Całkowicie zmienia się formuła szkoleń firmowych – wszystkie zostają otwarte, będą prowadzone w forach zbudowanych w pawilonach obok stoisk, a ich program będzie weryfikowany przez grono znakomitych naukowców. Dzięki temu, sprzętowe wybory dentysty czy technika mają być zdecydowanie trafniejsze.

2. Kongres Unii Stomatologii Polskiej – alternatywa dla niesprawdzonych szkoleń

Kongres Unii Stomatologii Polskiej, który od 2017 r. towarzyszy CEDE, różni się od imprez edukacyjnych organizowanych przy wystawach branżowych. Wydarzenie jest efektem współpracy najważniejszych towarzystw naukowych w kraju i niezrzeszonych, cenionych, lubianych specjalistów. To gwarantuje uczestnikom, że w Poznaniu nie ma miejsca na prezentowanie wiedzy o wątpliwej jakości. Trzydniowe wydarzenie obfitujące w wykłady i warsztaty (w tym całkowicie bezpłatne) pozwala na pozostanie na bieżąco, ze wszelkimi trendami w stomatologii.

3. Marzenia o silnej branży – w butach mecenasa

CEDE ma wymiennie wpływać na jakość świadczonych usług w polskich gabinetach, a to m.in. dzięki zasłudze ekspertów, którzy w ramach programu naukowego będą opracowywać praktyczne przewodniki dla poszczególnych procedur i dziedzin stomatologii. Inkubatorem nowatorskich idei ma być natomiast sesja „Naukowy Zawrót Głowy”, podczas której prezentowane są najciekawsze prace habilitacyjne, doktorskie i studenckie. Silna branża nie może funkcjonować bez doskonale wykształconych higienistek i asystentek, dlatego w programie zbliżającego się Kongresu nie zabraknie propozycji również dla nich.

4. Ludzie – siła projektu

W „drużynie CEDE” wszyscy są równie ważni, ale warto zwrócić uwagę na kilka nazwisk, które są kluczowe dla wydarzenia. Nad poziomem merytorycznym wszystkich składowych Kongresu czuwa prof. Marzena Dominiak, Prezydent Polskiego Towarzystwa Stomatologicznego, osoba,

która w ostatnich latach zdobyła uznanie najważniejszych gremiów naukowych na świecie. Wspiera ją Rada Naukowa, w składzie której nie brakuje ekspertów z najwyższej półki: prof. Tomasz Konopka (wiceprezydent PTS, pomysłodawca sesji Naukowy Zawrót Głowy), prof. Dorota Olczak-Kowalczyk (konsultant krajowy w dziedzinie stomatologii dziecięcej), prof. Ingrid Różyło-Kalinowska, prezydent European Academy of Dentomaxillofacial Radiology (EADMFR) czy dr Maciej Żarow, praktyk, któremu nie potrzebne są tytuły, aby być uznawanym za jednego z najlepszych praktyków w Europie.

5. Atrakcje – te w Poznaniu kreują trendy

Agenda CEDE pozwala raz na zawsze wykreślić z dentystycznego słownika języka polskiego sformułowanie „jechać na targi”. W tym roku do bogatej listy atrakcji dochodzą m.in.: badania przesiewowe w kierunku nowotworów jamy ustnej dla mieszkańców Poznania. Nie można zapominać o internetowym plebiscycie Gwiazdy CEDE oraz imprezie integracyjnej „brejkDENS”. W programie m.in. pokaz trików bilardowych prowadzony przez wielokrotnego mistrza świata Bogdana „Wizard” Wołkowskiego, turniej bilardowy dla dentystów czy warsztaty *latino*.

PRAKTYCZNIE O CEDE

WYSTAWA. Wstęp jest bezpłatny po wcześniejszej rejestracji. W tym roku dla uczestników w pakiecie są m.in. bezpłatne szkolenia firmowe (Stomatologia 3.0, Dental Club, Business Dental Forum) oraz sympozja satelitarne firm Chema-Elektromet i Pierre Fabre Medicament

KONGRES. Program 2. Kongresu Unii Stomatologii Polskiej jest efektem prac najważniejszych towarzystw naukowych i organizacji w kraju. Uczestnik może zarejestrować się na wybrany dzień lub cały Kongres. Najlepiej zrobić to on-line, ale zapisy będą prowadzone także na miejscu.

PROGRAM. Na długiej liście wykładów i warsztatów warto wyróżnić m.in. panele: „Lekarz dentysta onkologiem pierwszego kontaktu?“, „Leczymy mleczaki!“, „Racjonalna antybiotykoterapia w stomatologii“, „Nie bójmy się ciężarnej“, „Technologie cyfrowe czy stomatologia tradycyjna?“ oraz „Staw skroniowo-żuchwowy – wytyczne dla lekarzy stomatologów“.

STREFA #PTSodnowa. W centralnym punkcie pasażu pomiędzy pawilonami swoje miejsce będzie miało Polskie Towarzystwo Stomatologiczne. Konsultacje ekspertów, promocja nowoczesnych technologii oraz liczne atrakcje będą stanowiły dowód faktycznej odbudowy towarzystwa.

GWIAZDY CEDE 2018. Internetowe głosowanie na ulubione produkty (53 zgłoszone przez 37 wystawców) rozpoczęło się 9 czerwca i potrwa do 20 września. Produkty wybieramy na www.cede.pl.

KONCERT. Galę wręczenia statuetek dla laureatów konkursu GWIAZDY CEDE zwiędzi fortepianowy koncert Waldemara Malickiego „Co tu jest grane?” (20 września). Wstęp wolny.

WARSZTATY. Są elementem programu Kongresu, jednak można wziąć w nich udział bez konieczności wykupienia uczestnictwa w Kongresie. Wyjątek stanowi część dla higienistek i asystentek.

NAUKOWY ZAWRÓT GŁOWY. Sesja, podczas której zostaną zaprezentowane najciekawsze prace habilitacyjne, doktorskie i studenckie z ostatniego roku. Wstęp wolny.

brejkDENS. Przerwa na integrację – wydarzenie zaplanowane na 21 września. W programie m.in.: warsztaty *latino*, Dentystyczny Turniej Bilardowy, pokaz trików mistrza świata oraz liczne konkursy.

ZJAZD HIGIENISTEK I ASYSTENTEK. Trzecia edycja ogólnopolskiego wydarzenia autorstwa mgr dypl. hig. stom. Katarzyny Ostrowskiej po raz pierwszy w programie Kongresu Unii Stomatologii Polskiej. Warsztaty praktycznie rozeszły się jak ciepłe bułeczki.

MISJA. W ramach CEDE odbędą się bezpłatne badania skringowe w kierunku nowotworów jamy ustnej dla mieszkańców Poznania. W projekcie współorganizowanym z Urzędem Miasta w Poznaniu może wziąć udział kilkaset osób.

APLIKACJA MOBILNA.

Wszystkie informacje o CEDE i Kongresie w dłoni. Do pobrania bez opłat na telefony z systemem IOS oraz Android.

W aplikacji: plany pawilonów, katalog wystawców, program wykładów.



CEDENEWS.PL – portal informacyjny, który przybliży świat CEDE. Dla czytelników m.in. abstrakty wykładów i warsztatów, sylwetki wykładawców, opisy atrakcji.

Bezpłatne WiFi na terenie MTP
nazwa sieci: CEDE2018Free hasło: cede2018

Dentysto, zaprosz swoich pacjentów

BEZPŁATNE

badania przesiewowe w kierunku diagnostyki nowotworów jamy ustnej

20-22 września 2018, godz. 9:30–17:00

Rejestracja: tel. 42 632 28 66
(poniedziałek - piątek w godz. 9.00 - 17.00)

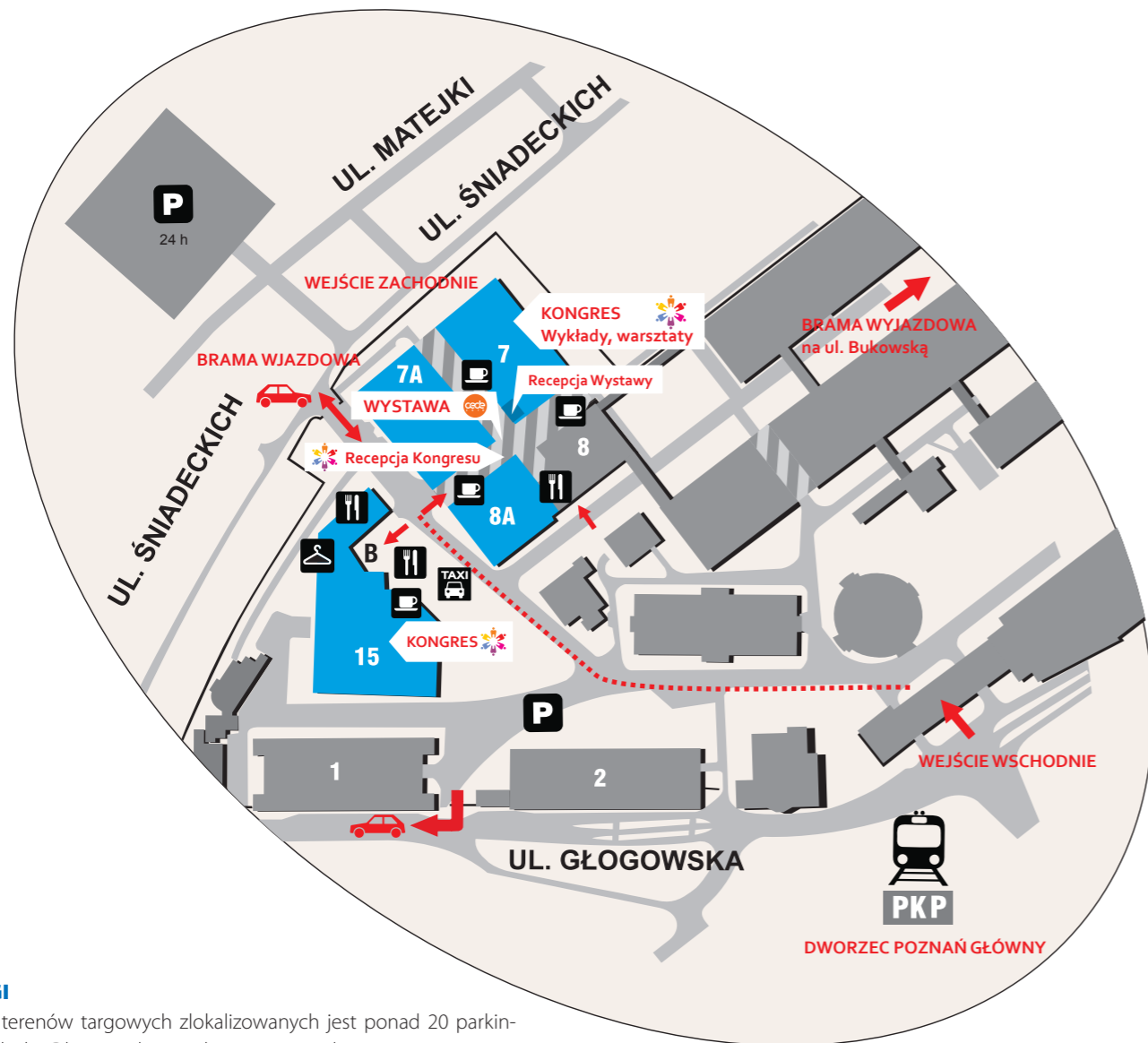


Miejsce:
Międzynarodowe Targi Poznańskie
Wejście Zachodnie od ul. Śniadeckich
Pasaż przy pawilonie 7A

POZnań*

fundacja z uśmiechem przez życie

PTSS
POZNAŃ



PARKINGI

W pobliżu terenów targowych zlokalizowanych jest ponad 20 parkingów miejskich. Dla zwiedzających wystawę udostępniony zostanie także parking na terenie MTP i parking MTP przy ulicy Matejki.

Cennik

1. Parking na terenie MTP (wjazd od ulicy Śniadeckich) czynny w godz. 8:00-20:00

- karnet 3-dniowy – 120,00 zł (samochody osobowe)
- karnet 1-dniowy - 60,00 zł

Wszystkie osoby wjeżdżające na teren parkingu MTP muszą posiadać dokument wstępu na teren wystawowy (identyfikator lub Bezpłatną Kartę Wstępu na CEDE).

2. Parking przy ul. Matejki (całodobowy) – oddalony ok. 300 m od Wejścia Zachodniego

- godzina postoju samochodu osobowego – 4,00 zł – bilety do nabycia na miejscu.

IMPREZY TOWARZYSZĄCE

KONCERT NA KONIEC DNIA

Koncert Waldemara Malickiego „Co tu jest grane?”

Czwartek 20 września, godz. 17.30, pasaż pomiędzy pawilonami wystawowymi



Waldemar Malicki – pianista polski. Wszechstronność talentu pozwala mu na niespotykane w świecie zabiegi klawiaturowe. Znany z niezwykle bliskiego kontaktu z publicznością, w zadziwiający sposób łączy wirtuozerię muzyczną i słowną. Humor, zaskoczenie, brak granic wyobraźni i delikatna pikanteria zmieszana ze swoistą elegancją. Nie traci klasy,

nie wprowadza polityki, codziennie ćwiczy palce i fanatycznie bawi publiczność w kraju i za granicą.

Pianista wraz z partnerującą mu wiolonczelistką podczas koncertu „Co tu jest grane?” zaprezentują program szybki, dowcipny, nie pozbawiony podskórnej refleksji i bardzo seksowny.

Koncert odbędzie się w pasażu przy pawilonie 7.

17:15 – przed koncertem nastąpi ogłoszenie wyników konkursu Gwiazdy CEDE 2018 oraz wręczenie statuetek laureatom konkursu **Wstęp na koncert jest bezpłatny dla wszystkich uczestników Środkowoeuropejskiej Wystawy Produktów Stomatologicznych CEDE 2018 oraz Kongresu.**

BANKIET CEDE 2018

Czwartek, 20 września 2018, godz. 21:00

miejsce: Bazar Poznański, Biała Sala, Poznań Al. Marcinkowskiego 10



Biała Sala to jedna z najpiękniejszych sal balowych w Polsce. Koncertowali w niej m.in. Henryk Wieniawski, Ferenc Liszt, występował Jak Kiepusza.

Kolacja w formie bufetowej. Wskazane stroje wieczorowe.

Na bankiet zaproszeni są wykładowcy Kongresu Unii Stomatologii Polskiej.

Patronat medialny:



DRUGIEGO DNIA CEDE 2018

Wielka Akcja Integracja – brejkDENS

Piątek, 21 września 2018, godz. 20:00
Ułań Browar, Poznań ul. Wyspiańskiego 26



W programie m.in.:

- warsztaty *latino* Samuela Rodriqueza
- pokaz trików bilardowych prowadzony przez wielokrotnego mistrza świata Bogdana „Wizard” Wołkowskiego
- turniej bilardowy dla dentystów sędziowany przez Beatę Humańską (sędzia międzynarodowy)*
- degustacja warzonego na miejscu piwa
- konkursy sportowe (piłkarzyki, darts)
- w cenie zaproszenia: bufet ciepły i zimny oraz napoje (kawa, herbata, soki, woda, piwo, wino)

* Udział w turnieju można zgłaszać wyłącznie zamawiając zaproszenie na imprezę brejkDENS poprzez formularz zamówienia on-line na www.cede.pl (w Panelu Uczestnika).

Partner wydarzenia



PROGRAM



2. Kongres Unii Stomatologii Polskiej

! UWAGA! Wykłady 2. Kongresu Unii Stomatologii Polskiej odbywają się w dwóch pawilonach: **Pawilonie 15** i **Pawilonie 7** na antresoli

DZIEŃ 1 – 20.09.2018 (czwartek)

godz./sala	Pawilon 15					Pawilon 7		
	sala 1.G	sala 1.F	sala 1.A	sala 1.B	sala 1.E	sala 1.H+1.G	sala 1.A	
10:00–10:30	PANEL Technologie cyfrowe czy stomatologia tradycyjna Estetyczna stomatologia zachowawcza – tradycyjna czy cyfrowa? Dwie filozofie – różne opinie, różne rozwiązania Maciej Żarow, Diego Lops C1	Jak nowe technologie zmieniają standardy postępowania w endodoncji Halina Pawlicka	Dylematy współczesnej implantologii Elżbieta Kręzlik, Arkadiusz Kręzlik	Czym jest rozwój osobisty lekarza i jego wpływ na zmniejszenie kosztów emocjonalnych w codziennej pracy z pacjentem Mariusz Oboda C14	przerwa kawowa	SESJA SZKOŁA OKLUZJI Teoria i praktyka. Endodoncja – Protetyka Odbudowa protetyczna zębów po leczeniu endodontycznym Bogumiła Frączak, Jacek Ciesielski, Michał Łęski	SESJA WIML Przewidywalność technik augmentacyjnych Dariusz Pituch, Andrzej Szwarzcyński	
10:30–11:00								
11:00–11:30								
11:30–12:00	przerwa kawowa	przerwa kawowa	przerwa kawowa	Czy witamina D może wpływać na leczenie stomatologiczne Marzena Dominiak C15	Odbudowa zębów po leczeniu endodontycznym oraz żywych metodami pośrednimi inlay/onlay Marcin Krupiński			
12:00–12:30	PANEL Technologie cyfrowe czy stomatologia tradycyjna Moje nowe zabawki – wprowadzanie narzędzi cyfrowych do mojej praktyki Miguel Roig Cayon C2	Perforacje zębów – nowoczesne podejście do leczenia trudnych przypadków Mariusz Lipski	Digital workflow – od skutecznej odbudowy tkanek twardych i miękkich do korony estetycznej Mariusz Duda C10	przerwa kawowa				
12:30–13:00				Pacjent z recesjami przyzębia w gabinecie lekarza ogólnie praktykującego Wojciech Bednarz C16				
13:00–13:30								
13:30–14:00	przerwa obiadowa		Cyfrowa endoprotetyka na jednej wyciele. Gabinetowy system CAD/CAM Wojciech Grzebieluch C11					
14:00–14:30		przerwa obiadowa						
14:30–15:00	PANEL Technologie cyfrowe czy stomatologia tradycyjna Czy to już czas, aby wprowadzić kompleksowo stomatologię cyfrową? Czy powinniśmy już zapomnieć o klasycznych procedurach? Gdzie leży prawda? Carlos Fernandez Villares C3							
15:00–15:30		Zdjęcie pantomograficzne dla każdego Ingrid Różyło-Kalinowska						
15:30–16:00			KONTROWERSJE Wybrane czynniki ryzyka w chirurgii implantologicznej Krzysztof Osmola, Dariusz Pituch C7	Czy resekcja zęba jest nadal aktualnym postępowaniem chirurgicznym Katarzyna Tysiak-Drwal	Podstawy przebudowy wysokości zwracania uzupełnieniami tymczasowymi, stałymi oraz ruchomymi – materiały i metody Jakub Koralewski			
16:00–16:30	przerwa kawowa	przerwa kawowa						
16:30–17:00	Życie bez próchnicy. Zapobieganie i leczenie próchnicy w kolejnych fazach życia człowieka Hande Sar Sancakli C4	Nauka radiologii w symulowanych warunkach Jan B. Ahlqvist						
17:00–17:30			Studium przypadków: Martwica kości po stosowaniu bisfosfonianów Grzegorz Trybek C13	Zęby zatrzymane – stały problem kliniczny w stomatologii Grzegorz Trybek C18				
17:30–18:00								

godz./sala	Pawilon 15					Pawilon 7	
	sala 1.G	sala 1.F	sala 1.A	sala 1.B+1.C	sala 1.E	sala 1.A	sala 1.H
09:00–09:30	Model MEMS – kanon 15-minutowej rozmowy z pacjentem na temat protetyki i zmiany estetycznej uśmiechu Mariusz Oboda P1	FORUM EKSPERTÓW Racjonalna antybiotykoterapia w stomatologii Marzena Dominiak, Mariusz Lipski, Waleria Hryniewicz, Adam Szeląg, Tomasz Konopka, Mariusz Szuta, Elżbieta Boltacz-Rzepakowska, Dorota Olczak-Kowalczyk, Karolina Babiuch, Tomasz Kaczmarzyk P7	Płukanie systemu kanałowego drogą do sukcesu leczenia endodontycznego Halina Pawlicka	III Ogólnopolski Zjazd Higienistek i Asystentek Stomatologicznych Możliwości zawodowe higienistki i asystentki stomatologicznej. Innowacyjna profilaktyka Katarzyna Ostrowska		SESJA WIML	PUNKT WIDZENIA Przewidywalność technik augmentacyjnych Dariusz Pituch, Andrzej Szwarzcyński
09:30–10:00						Korona – królowa protetyki w aspekcie klinicznym i laboratoryjnym Remigiusz Budziło	
10:00–10:30	przerwa kawowa		przerwa kawowa		Adhezja i kompozyty. Kliniczne rekonstrukcje zębów Krzysztof Polanowski		
10:30–11:00	Patologiczne starcie zębów – od profilaktyki do rehabilitacji Teresa Sierpińska P2		Bio-zgodność, bio-mimetyka, bio-funkcjonalność, bio-aktywność – wzajemne korelacje i praktyczne zastosowania Marcin Aluchna P12	Pacjent periodontologiczny w pedodoncji Angelika Kobylińska			
11:00–11:30		przerwa kawowa				Tlenek cyrkonu – czy to jest nowy wzór w implantologii Paweł Baranowicz P20	Znieczulenie miejscowe w stomatologii – praktyczne spożycie Jakub Hadzik P25
11:30–12:00	przerwa kawowa	PATOLOGIE JAMY USTNEJ Wpływ enteropatii na jamę ustną Natalia Lewkowicz Terapia fotodynamiczna w leukoplakii Kamil Jurczyszyn Co nowego w farmakoterapii chorób błony śluzowej jamy ustnej Tomasz Konopka P8					
12:00–12:30	Określanie wysokości zwracania w leczeniu protetycznym Jolanta Kostrzawa-Janicka P3		Maloinwazyjne techniki augmentacyjne Jerzy Zbozeń P13	Periodontolog i higienistka – zgrany duet Witold Jurczyński, Dorota Karlik			
12:30–13:00						Zróznicowanie obrazu klinicznego i metody leczenia operacyjnego w ortognatyce Grzegorz Szpyt P21	
13:00–13:30							
13:30–14:00	przerwa obiadowa	przerwa obiadowa	przerwa obiadowa		Symposium satelitarne firmy Chema-Elektromet Leczenie zębów z przewlekłym zapaleniem tkanek okołowierchołkowych Mariusz Lipski P17	przerwa obiadowa	
14:00–14:30							
14:30–15:00	Wykonywanie koron i licówek czasowych Marcin Krupiński P4	Magia, piękno i przewidywalność prac z materiałami kompozytowymi Hal Stewart				Powikłania w leczeniu implantologicznym – jak ich unikać, diagnostyka, planowanie, postępowanie przygotowawcze Mariusz Cięciara P22	Współczesne metody leczenia operacyjnego pourazowych deformacji oczodołów Piotr Szymor P26
15:00–15:30							
15:30–16:00	przerwa kawowa						
16:00–16:30	PANEL: Starzejące się społeczeństwo Srebrne tsunami – realne wyzwanie współczesnej stomatologii Agnieszka Mielczarek Gerostomatologia: granice możliwości leczenia protezami całkowitymi Alex Mersel P5						
16:30–17:00							
17:00–17:30							
17:30–18:00	PANEL: Starzejące się społeczeństwo Rehabilitacja protetyczna pacjentów bezzębnych i z uzębieniem resztkowym z zastosowaniem implantoprotez zębowych Krzysztof Gronkiewicz P6		Zastosowanie różnych typów laserów w periodontologii. Leczenie periimplantitis Adriana Barylyak P10				
18:00–18:30							

! UWAGA! Wykłady 2. Kongresu Unii Stomatologii Polskiej odbywają się w dwóch pawilonach: **Pawilonie 15** i **Pawilonie 7** na antresoli

DZIEŃ 2 – 21.09.2018 (piątek)

! UWAGA! Wykłady 2. Kongresu Unii Stomatologii Polskiej odbywają się w dwóch pawilonach: **Pawilonie 15** i **Pawilonie 7** na antresoli

DZIEŃ 3 – 22.09.2018 (sobota)							
	Pawilon 15				Pawilon 7		
godz./sala	sala 1.G	sala 1.F	sala 1.A	sala 1.B	sala 1.E	sala 1.D/1.H/1.G	sala 1.E
09:00–09:30	HOT TOPIC Leczymy mleczaki! Czy leczymy i czy warto leczyć mleczaki Jak zmniejszyć ryzyko próchnicy Kiedy i jak znieczulić dziecko Endodoncja zębów mlecznych Leczenie farmakologiczne Dzieci z brakami zębowymi	Sesja Be Active Dentist Rehabilitacja stomatologiczna – wskazówki postępowania terapeutycznego u pacjentów z zaburzeniami czynnościowymi narządu żucia Andrzej Bożyk S4.1	PANEL ONKOLOGICZNY Lekarz dentysta onkologiem pierwszego kontaktu? Nie trzeba leczyć, aby pomóc Nadzór merytoryczny: Marcin Kozakiewicz	PANEL: Starzejące się społeczeństwo Zaawansowana implantologia Zabiegi rekonstrukcyjne i warianty zaopatrzenia implantoprotetycznego u pacjentów ze znacznym zanikiem tkanek podłoża kostnego Piotr Majewski, Krzysztof Gronkiewicz S9			Naukowy Zawrót Głowy część 1 PRACE STUDENCKIE
09:30–10:00			Autologiczne czynniki wzrostu w regeneracji kości i tkanek Ozio Gheno S4.2		Perio-orto-implantologia – wyzwania i ograniczenia Marzena Dominiak, Tomasz Gedrange S10		
10:00–10:30		Opracowanie kości – jaki jest nowy, złoty standard postępowania? Angelo Troedhan S4.3		Błędy kliniczne i laboratoryjne podczas wykonywania koron protetycznych Aneta Doliwa-Augustowska			
10:30–11:00		przerwa kawowa		Warsztaty dla higienistek i asystentek stomatologicznych (dla higienistek już pracujących) 1. Profesjonalna higienizacja pacjenta periodontologicznego i implantologicznego 2. Profesjonalna higienizacja pacjenta periodontologicznego i implantologicznego (dla higienistek rozpoczynających pracę) 3. Instruktaż higieny jamy ustnej u pacjenta protetycznego 4. Prawidłowa higiena jamy ustnej u pacjenta z zaburzeniami hormonalnymi 5. Dzieci, młodzież i rodzice – jak ich zainteresować i zmotywować do dbania o zęby 6. Innowacyjne technologie do pracy z pacjentem periodontologicznym			
11:00–11:30							
11:30–12:00							
12:00–12:30		Korzyści jakie daje tomografia CBCT i obrazowanie 3D w planowaniu leczenia implantologicznego Gian Battista Greco S4.4	przerwa kawowa	PANEL: Starzejące się społeczeństwo Okluzja na implantach – kiedy zaczyna być ważna? Paweł Niewada, Michał Paulo			
12:30–13:00		Implantologia 3.0 – stan obecny i innowacje w implantologii Maciej Michalak S4.5		Ekstremalne naprawy bardzo zniszczonych zębów czyli odbudowa za pomocą wkładów z włókien szklanych i materiałów kompozytowych Michał Ganowicz			
13:00–13:30		przerwa kawowa					
13:30–14:00							
14:00–14:30							
14:30–15:00							
15:00–15:30		Infiltracja – minimalnie inwazyjna metoda leczenia próchnicy początkowej Renata Zielińska		FORUM EKSPERTÓW Staw skroniowo-żuchwowy – wytyczne dla lekarzy stomatologów Jolanta Kostrzewa-Janicka, Teresa Sierpińska, Jacek Szkutnik, Małgorzata Piłhut, Paweł Piotrowski			
15:30–16:00							

NAUKOWY ZAWRÓT GŁOWY – NOWOŚCI W NAUCE

Godzina: 9:00-16:30
Sala: Pawilon 7 – antresola – sala 1.E – WSTĘP WOLNY

Część 1 – PRACE STUDENCKIE

9:00-9:10 Epidemiologia złamań żuchwy – porównanie lat 70 z czasami teraźniejszymi **Mateusz Król, Paweł Sieradzki, Oskar Komisarek**
9:13-9:23 Analiza postaw ergonomicznych studentów podczas pracy z pacjentem – badania ankietowe **Kamil Tworkowski, Agnieszka Masłowska**
9:26-9:36 Ocena potrzeb nauczania przedmiotów stomatologicznych wśród studentów kierunku lekarskiego **Adrian Modrzyk, Judyta Babik, Michalina Muszyńska, Katarzyna Blochowiak**
9:39-9:49 Porównanie wytrzymałości kompozytu i akrylu wzmocnionego włóknami sztucznymi – kontynuacja badań **Bartosz Bienias, Bartosz Mielan, Krzysztof Pietryga**
9:52-10:02 Nawracające mnogie KCOT u pacjenta z podejrzeniem zespołu Gorlina-Goltza **Paulina Urbańska, Dominik Woźniak**
10:05-10:15 Rak języka i dna jamy ustnej – przyczyny opóźniające diagnostykę **Marek Nahajowski, Sylwia Hnitecka, Monika Rutkowska, Kamil Nelke**

10:18-10:28 Malformacja tętniczo-żylna w obrębie żuchwy **Oliver Carlton**
10:31-10:41 Osteodystrakcja szczęki – wstępna analiza wyników leczenia **Maciej Kopiński, Anna Milewska, Jędrzej Klimek, Agnieszka Zielińska**
10:44-10:54 Możliwość wykorzystania druku 3D w chirurgii rekonstrukcyjnej rejonu głowy **Borys Hołub, Anna Dudzińska-Filkiewicz, Leszek Dudziński, Andrzej Kukwa**
10:57-11:07 Druk 3D w planowaniu przedoperacyjnym chirurgicznego usunięcia dolnego zęba mądrości **Aleksandra Jaroń, Teresa Bociąga, Małgorzata Aniko-Włodarczyk, Olga Preuss, Grzegorz Trybek**
11:10-11:20 Face to face – pierwsze wrażenie. Cechy twarzy lekarza a zaufanie pacjenta **A. Bogdanowicz, S. Budnik, A. Iwanow, H. Kardach, K. Kropielnicki, A. Żurowski**

Część 2 – PRACE HABILITACYJNE

11:45-12:05 Rozwój materiałów w obszarze stomatologii mikroinwazyjnej **Małgorzata Skucha-Nowak**
12:10-12:30 Genetyczne aspekty próchnicy wczesnego dzieciństwa – badania własne w świetle piśmiennictwa **Karolina Gerreth**

12:35-12:55 Dźwięki w stawach skroniowo-żuchwowych – jak je badać, o czym świadczą i kiedy je leczyć? **Jolanta Loster**
13:00-13:20 Co zrobić, aby dziecko współpracowało z ortodontą? **Michał Sarul**
13:25-13:45 Wykorzystanie badań genetycznych w chirurgii stomatologicznej **Grzegorz Trybek**

Część 3 – PRACE DOKTORSKIE

14:00-14:20 Molekularne czynniki progresji nowotworowej zmian o charakterze klinicznym leukoplakii **Irena Duś-Ilnicka**
14:25-14:45 Witamina D3 a próchnica u dzieci z somatotropinową niedoczynnością przysadki **Dorota Wójcik**
14:50-15:10 Wykorzystanie przekrojów CBCT w diagnozowaniu złamań korzeni **Oskar Armata**
15:15-15:35 Wpływ czynników psychologicznych na stan zdrowia jamy ustnej **Katarzyna Białoszevska**
15:40-16:00 Produkty oksydacyjnych modyfikacji w ślinie pacjentów z otyłością leczonych bariatrycznie **Katarzyna Fejfer**
16:05-16:25 Stres oksydacyjny w śliniankach podjęzykowych szczura **Paula Kostecka-Sochor**

PROGRAM WARSZTATÓW

Pawilon 7, antresola

Warsztaty dla lekarzy
Warsztaty w ramach III Zjazdu Higienistek Asystentek Stomatologicznych

		10:00 ← 13:00	14:30 ← 17:30
CZWARTEK	20.09.2018	Zastosowanie toksyny botulinowej i kwasu hialuronowego przez lekarzy stomatologów Agnieszka Kulik sala 1.D	Mój pierwszy raz, czyli jak rozpocząć przygodę z implantologią Jakub Łada sala 1.D
		11:00 ← 14:00 Badanie czynnościowe pacjenta Piotr Jurkowski, Wojciech Kondrat sala 1.F	14:30 ← 17:30 Zastosowanie narzędzi ręcznych – kiret i skalerów w leczeniu chorób przyzębia. Praktyczny kurs scalingu i root planingu Anna Kubica-Gemel sala 1.E
PIĄTEK	21.09.2018	10:00 ← 12:30 Podstawy pracy z użyciem mikroskopu Hubert Gołąbek sala 1.B	15:30 ← 18:00 Podstawy maszynowej instrumentacji kanałów korzeniowych Hubert Gołąbek sala 1.B
		9:00 ← 12:30 Fotografia stomatologiczna - to proste Leszek Szalewski sala 1.D	15:30 ← 18:30 Wykonanie licówki kompozytowej z koloru A4 na A1 z zastosowaniem techniki warstwowej, opakerów i podbarwiaczy Krzysztof Polanowski sala 1.D
SOBOTA	22.09.2018	9:00 ← 10:30 Instruktaż higieny jamy ustnej u pacjenta protetycznego Renata Dziedzicka sala 1.D	15:30 ← 18:30 Nowoczesna chirurgia stomatologiczna – piezochirurgia, laseroterapia, materiały autogenne Maciej Michalak sala 1.F
		11:00 ← 12:30 Prawidłowa higiena jamy ustnej u pacjenta z zaburzeniami hormonalnymi Natalia Szeląg sala 1.D	15:30 ← 18:00 Sterowana regeneracja tkanek w chirurgii stomatologicznej z użyciem fibryny bogatopłytkowej (PRF) Jerzy Zbozeń sala 1.B
		12:45 ← 14:15 Dzieci, młodzież i rodzice – jak ich zainteresować i zmotywować do dbania o zęby Anna Michalska, Katarzyna Ostrowska sala 1.D	15:30 ← 17:00 Dynamiczna Nawigacja Implantologiczno-Chirurgiczna Tadeusz Morawiec sala 1.E
		10:00 ← 12:00 Innowacyjne urządzenia do pracy z pacjentem periodontologicznym Aleksandra Jurć sala 1.G	12:30 ← 14:30 Innowacyjne urządzenia do pracy z pacjentem periodontologicznym Aleksandra Jurć sala 1.G
		9:00 ← 11:00 Profesjonalna higienizacja pacjenta periodontologicznego i implantologicznego (dla higienistek już pracujących) Magdalena Michałowska sala 1.H	14:00 ← 16:00 Profesjonalna higienizacja pacjenta periodontologicznego i implantologicznego (dla higienistek już pracujących) Magdalena Michałowska sala 1.H
		11:30 ← 13:30 Profesjonalna higienizacja pacjenta (dla higienistek rozpoczynających pracę) Magdalena Michałowska sala 1.H	
		9:00 ← 12:00 Chirurgia stomatologiczna w codziennej praktyce – nauka szycia, mobilizacji płyta, leczenia powikłań Mateusz Stolarski sala 1.F	
		9:00 ← 12:00 Metody unieruchamiania zębów rozchwianych Anna Kubica-Gemel sala 1.B	

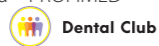
Czytaj więcej na www.cede.pl

PROGRAM BEZPŁATNYCH WYKŁADÓW CEDE 2018

Czwartek, 20 września 2018

10:30 – 11:00

Nowatorskie rozwiązania w higienie przestrzeni międzyzębowych
Instruktor Higieny Jamy Ustnej Agnieszka Stącel-Stępniewska – PROFIMED
Pawilon 7, Dental Club



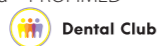
11:00 – 11:30

Rola tomografii komputerowej w zapobieganiu rozwiązywania powikłań podczas leczenia endodontycznego
lek. dent. Bartłomiej Karaś – OPTIDENT
Pawilon 8A, Cyfrowe Forum – Stomatologia 3.0



11:30 – 12:00

Nowatorskie rozwiązania w higienie przestrzeni międzyzębowych
Instruktor Higieny Jamy Ustnej Agnieszka Stącel-Stępniewska – PROFIMED
Pawilon 7, Dental Club



12:00 – 12:30

Znieczulenia dokostne – możliwości urządzenia Quicksleeper
dr n. med. Paweł Milner – MARRODENT SP. Z O.O.
Pawilon 7, Dental Club



13:00 – 13:30

Szablony chirurgiczne – kaprys czy praktyczne narzędzie w gabinecie?
Chirurg stomatolog Witold Siwek – MEDITRANS
Pawilon 8A, Cyfrowe Forum – Stomatologia 3.0



Praktyczne wykorzystanie urządzenia Erkoform 3d-motion z occluform-3 w codziennej pracy gabinetowej na przykładzie prac z ustalonym zgryzem
tech. dent. Piotr Moś – MARRODENT SP. Z O.O.
Pawilon 7, Dental Club



13:30 – 14:00

Estetyczna stomatologia zachowawcza – misja zakończona sukcesem
prof. dr. Kosmas Tolidis – 3Z SP. Z O.O.
Pawilon 7, Dental Club



14:00 – 14:30

Zaplanuj swój sukces, czyli implantologia przewidywalna
lek. dent. Marcin Budzyński – ACTEON
Pawilon 8A, Cyfrowe Forum – Stomatologia 3.0



Znieczulenia dokostne – możliwości urządzenia Quicksleeper
dr n. med. Paweł Milner – MARRODENT SP. Z O.O.
Pawilon 7, Dental Club



14:00 – 15:00

Symposium satelitarne firmy PIERRE FABRE MEDICAMENT
Periimplantitis: przeszłość, teraźniejszość i przyszłość
prof. Marzena Dominiak
Pawilon 7 antresola, sala 1H+1G



14:30 – 15:00

Wykorzystanie technologii cyfrowej w ortodoncji
lek. stom. Kamil Szewczyk – MARRODENT SP. Z O.O.
Pawilon 8A, Cyfrowe Forum – Stomatologia 3.0



15:00 – 15:30

iTero- nowe rozwiązania w stomatologii cyfrowej
technik dentystyczny Paulina Pokusa – ALIGN TECHNOLOGY
Pawilon 8A, Cyfrowe Forum – Stomatologia 3.0



15:00 – 15:40

Główne zagrożenia prawno-finansowe w stomatologii XXI wieku
Paweł Strzelec
Pawilon 7 antresola, sala 1H+1G



15:30 – 16:00

Łatwy sposób do uzyskania szablonów chirurgicznych
mgr inż. Mariusz Kochaniec – DENTALHOLDING
Pawilon 8A, Cyfrowe Forum – Stomatologia 3.0



16:00 – 16:30

30 minut w świecie cyfrowej techniki dentystycznej. Omówienie przypadków klinicznych wykonanych metodą CAD/CAM firmy Dentsply Sirona
tech. dent. Patrycja Miałkowska – DENTSPLY SIRONA
Pawilon 8A, Cyfrowe Forum – Stomatologia 3.0



Jak sprzedać firmę stomatologiczną?
Piotr Kołodziejczyk, Przemysław Uliasz
– CENTRAL EUROPE TRUST – POLSKA SP. Z O.O.
Pawilon 7A, Business Dental Forum



PROGRAM BEZPŁATNYCH WYKŁADÓW CEDE 2018

Piątek, 21 września 2018

10:00 – 10:30

Efektywne pozyskiwanie pacjentów z Internetu i Social Media dzięki oprogramowaniu MarketingMaster
Master of Science in e-Business Maciej Majerczak – ALPHA BIO POLSKA
Pawilon 7A, Business Dental Forum



10:30 – 11:00

iTero- nowe rozwiązania w stomatologii cyfrowej
tech. dent. Paulina Pokusa – ALIGN TECHNOLOGY
Pawilon 8A, Cyfrowe Forum – Stomatologia 3.0



Jak sprzedać firmę stomatologiczną?

Piotr Kołodziejczyk, Przemysław Uliasz
– CENTRAL EUROPE TRUST – POLSKA SP. Z O.O.
Pawilon 7A, Business Dental Forum



11:00 – 11:30

L.E.A.D. Interdyscyplinarny model rozwoju praktyki
Mariusz Oboda – OBODA CONSULTING & TRAINING GROUP
Pawilon 7A, Business Dental Forum



Innowacje w protetyce – zastosowanie skanera wewnątrzustnego 3Shape Trios w protetyce i implantoprotetyce
dr n. med. Bartosz Suliborski – MARRODENT SP. Z O.O.
Pawilon 8A, Cyfrowe Forum – Stomatologia 3.0



11:30 – 12:00

Prosta metoda wprowadzenia cyfrowej ortodoncji z systemem alignerów do gabinetu
mgr inż. Krzysztof Kozioł – DENTALHOLDING
Pawilon 8A, Cyfrowe Forum – Stomatologia 3.0



Praktyczne wykorzystanie urządzenia Erkoform 3d-motion z occluform-3 w codziennej pracy gabinetowej na przykładzie prac z ustalonym zgryzem
tech. dent. Piotr Moś – MARRODENT SP. Z O.O.
Pawilon 7, Dental Club



12:00 – 12:30

Zaplanuj swój sukces, czyli implantologia przewidywalna
lek. dent. Marcin Budzyński – ACTEON
Pawilon 8A, Cyfrowe Forum – Stomatologia 3.0



12:30 – 13:00

Cyfrowy wycisk i cad/cam w protetyce i implantologii – jako standardowa procedura dla rozwoju praktyki
mgr Zbigniew Sowiński – OPTIDENT
Pawilon 8A, Cyfrowe Forum – Stomatologia 3.0



Znieczulenia dokostne – możliwości urządzenia Quicksleeper
dr n. med. Paweł Milner – MARRODENT SP. Z O.O.
Pawilon 7, Dental Club



13:00 – 13:30

Implantoprotetyka cyfrowa
lek. stom. Bartosz Startek – MARRODENT SP. Z O.O.
Pawilon 8A, Cyfrowe Forum – Stomatologia 3.0



13:00 – 15:00

Symposium satelitarne firmy CHEMA-ELEKTROMET
Leczenie zębów z przewlekłym zapaleniem tkanek okołowierzchołkowych
prof. Mariusz Lipski
Pawilon 15, sala 1E



13:30 – 14:00

Nowe stanowisko: opiekun/koordynator pacjenta
Mariusz Oboda – OBODA CONSULTING & TRAINING GROUP
Pawilon 7A, Business Dental Forum



14:00 – 14:30

Laser erbowy – Nowoczesny protokół postępowania minimalnie inwazyjnego – technika zamknięta w periodontologii i implantologii
dr hab. n. med., prof. nadzw. Elżbieta Dembowska – MEDIF SP. Z O.O.
Pawilon 7A, Business Dental Forum



System CEREC bez tajemnic – okiem praktyka. Korony na implantach w czasie jednej wizyty pacjenta
dr Katarzyna Buss-Maleszka – MARRODENT SP. Z O.O.
Pawilon 8A, Cyfrowe Forum – Stomatologia 3.0



14:30 – 15:00

iTero- nowe rozwiązania w stomatologii cyfrowej
tech. dent. Paulina Pokusa – ALIGN TECHNOLOGY
Pawilon 8A, Cyfrowe Forum – Stomatologia 3.0



Praktyczne wykorzystanie urządzenia Erkoform 3d-motion z occluform-3 w codziennej pracy gabinetowej na przykładzie prac z ustalonym zgryzem
tech. dent. Piotr Moś – MARRODENT SP. Z O.O.
Pawilon 7, Dental Club



Czytaj więcej na www.cede.pl



PROGRAM BEZPŁATNYCH WYKŁADÓW CEDE 2018

c.d. Piątek, 21 września 2018

15:00 – 15:30

Przewidywalne leczenie implantologiczne dzięki analizie gęstości kości
lek. dent. Jakub Łada – ACTEON

Pawilon 8A, Cyfrowe Forum – Stomatologia 3.0



15:30 – 16:00

Łatwy sposób wytwarzania protez zębowych za pomocą wydruków 3D – również opartych na implantach

mgr inż. Krzysztof Kozioł, lek.stom. Karolina Rentel – DENTALHOLDING

Pawilon 8A, Cyfrowe Forum – Stomatologia 3.0



16:00 – 16:30

Cyfrowy świat w cyfrowym gabinecie stomatologicznym. Przegląd dostępnych możliwości cyfrowego komunikowania pacjent-lekarz-technik

lek. stom. Paweł Bernatek, tech. dent. Paulina Pokusa – DENTAL SCAN

Pawilon 8A, Cyfrowe Forum – Stomatologia 3.0



Jak sprzedać firmę stomatologiczną?

Piotr Kołodziejczyk, Przemysław Uliasz – CENTRAL EUROPE TRUST – POLSKA SP. Z O.O.

Pawilon 7A, Business Dental Forum



16:30 – 17:00

iTero- nowe rozwiązania w stomatologii cyfrowej
tech. dent. Paulina Pokusa – ALIGN TECHNOLOGY

Pawilon 8A, Cyfrowe Forum – Stomatologia 3.0



Czytaj więcej o programie CEDE 2018 na www.cede.pl oraz na www.cedenews.pl – w serwisie informacyjnym, który na bieżąco przybliży świat CEDE i Kongresu Unii Stomatologii Polskiej. Na jego łamach m.in. publikujemy ciekawe rozmowy z prelegentami Kongresu Unii Stomatologii Polskiej (cykl Stomatolodzy od A-Z), prezentujemy produkty zgłoszone w ramach konkursu Gwiazdy CEDE, przedstawiamy sylwetki wykładowców oraz przyjaciół CEDE.

Sobota, 22 września 2018

9:00 – 11:30

Naukowy Zawrót Głowy

Nagrodzone prace studenckie

Pawilon 7 antresola, sala 1E



2. Kongres Unii Stomatologii Polskiej

11:00 – 11:30

iTero- nowe rozwiązania w stomatologii cyfrowej
tech. dent. Paulina Pokusa – ALIGN TECHNOLOGY

Pawilon 8A, Cyfrowe Forum – Stomatologia 3.0



11:30 – 12:00

Wykorzystanie laserów diodowych w codziennej praktyce stomatologicznej przez lekarzy oraz higienistki stomatologiczne

Aleksander Mieleszko – MEDIF SP. Z O.O.

Pawilon 8A, Cyfrowe Forum – Stomatologia 3.0



11:30 – 14:00

Naukowy Zawrót Głowy

Prace habilitacyjne 2016/2017

Pawilon 7 antresola, sala 1E



2. Kongres Unii Stomatologii Polskiej

12:00 – 12:30

Zwiększenie przewidywalności leczenia endodontycznego poprzez zastosowanie CBCT

lek. dent. Hubert Gołąbek – ACTEON

Pawilon 8A, Cyfrowe Forum – Stomatologia 3.0



Najbardziej popularne korekty toksyną botulinową i idealne usta: harmonia twarzy z zastosowaniem preparatów Merz Aesthetics

Monika Bujanowska – URGO AESTHETICS

Pawilon 7, Dental Club



12:30 – 13:00

System CEREC bez tajemnic – okiem praktyka

dr Katarzyna Buss-Maleszka – DENTSPLY SIRONA

Pawilon 8A, Cyfrowe Forum – Stomatologia 3.0



14:00 – 14:30

iTero- nowe rozwiązania w stomatologii cyfrowej
tech. dent. Paulina Pokusa – ALIGN TECHNOLOGY

Pawilon 8A, Cyfrowe Forum – Stomatologia 3.0



14:00 – 16:00

Naukowy Zawrót Głowy

Prace doktorskie 2017

Pawilon 7 antresola, sala 1E



2. Kongres Unii Stomatologii Polskiej

Polskie Towarzystwo Stomatologiczne TRADYCJA–WIEDZA–INNOWACJE

#PTSodnowa



Dołącz do #PTSodnowa

Odwiedź nasze stoisko podczas CEDE 2018



www.pts.net.pl





O SPORTOWE EMOCJE ZADBA BMW OLSZOWIEC

SALON BMW ZE SPORTOWYM CHARAKTEREM

CHCESZ WYNAJAĆ AUTO NA OKRES TARGÓW?



CENA KATALOGOWA za dobę : 250/netto
CENA PROMOCYJNA za dobę : 200/netto

CENA KATALOGOWA za dobę : 300/netto
CENA PROMOCYJNA za dobę : 248/netto

CENA KATALOGOWA za dobę : 700/netto
CENA PROMOCYJNA za dobę : 580/netto

CENA KATALOGOWA za dobę : 340/netto
CENA PROMOCYJNA za dobę : 250/netto

SPRAWDŹ DEDYKOWANĄ OFERTĘ OD FIRMY OLSZOWIEC RENTALS

SZCZEGÓŁY SPRAWDŹ NA STRONIE

WWW.BMWNACEDE.PL

AKTYWNOŚCI NA STOISKACH WYSTAWCÓW

Jedną z nowości CEDE 2018 jest baza aktywności wystawców. Zwiedzający, w łatwy sposób mogą wyszukać prezentacje, wykłady, warsztaty, a nawet konkursy prowadzone na stoiskach.

Aby sprawdzić ofertę aktywności przygotowaną przez wystawców należy wejść na www.cede.pl/2018/wystawa i odszukać właściwą zakładkę. Baza jest dostępna również w bezpłatnej aplikacji mobilnej. Następnie, należy wybrać dzień i zakres godzin, w czym pomoże nam intuicyjny suwak. System umożliwi doprecyzowanie wyszukiwania

poprzez wskazanie formuły aktywności. Mogą to być: wykład, pokaz, prezentacja, warsztat lub konkurs. System automatycznie pokaże nam aktywności spełniające nasze kryteria.

Dostępność oraz szczegóły uczestnictwa określają wystawcy. Część aktywności jest bezpłatna, jednak wymaga wcześniejszej rejestracji, niektóre wiążą się z opłatami. Uczestnicy wybranych aktywności mogą liczyć na drobne upominki.

27. Środkowoeuropejska Wystawa Produktów Stomatologicznych
Central European Dental Exhibition
Poznań, Poland, 20-22. 09. 2018

Informacje | Wystawa | Konkurs | Strona Wystawcy | Imprezy | Partnerzy | Media | Rejestracja

Wystawa - Aktywności na stoiskach

30.09 (Czwartek) | 31.09 (Piątek) | 01.10 (Sobota)

01.09.2018	01.09.2018	01.09.2018
<p>Indywidualne doradztwo - rozmowa z trenerem OBODA Group</p> <p>Prezentacja</p> <p>Oboda Consulting & Training Group</p> <p>Pawilon 2, Stoisko: 7.07.1</p>	<p>Konkurs</p> <p>Konkurs</p> <p>INDENT</p> <p>Pawilon 1, Stoisko: 7.A4.2</p>	<p>„Maszynowe opracowanie kanałów korzeniowych i ich wypełnianie zgodnie z najnowszymi trendami w endodoncji”</p> <p>Warsztat</p> <p>Multidental-Med Włocławek S.A. Szóstak Sp. z o.o.</p> <p>Pawilon 04, Stoisko: 04.A5.0</p>
<p>Własnoręczny test in vitro pilników Gentlefile - zapraszamy!</p> <p>Warsztat</p>	<p>Instrumentacja kanałów korzeniowych i ich wypełnianie metodą termiczną - protokół postępowania w powiększeniu mikroskopowym.</p>	<p>„Minimalnie inwazyjna odbudowa zębów po leczeniu endodontycznym - na przykładzie wkładów z włókna szklanego firmy Bioloren.”</p>

INTERNETOWY PLEBISCYT GWIAZDY CEDE 2018

Zagłosuj na Gwiazdy!!!

Od 9 czerwca trwa głosowanie w konkursie „Gwiazdy CEDE”. Pierwsza edycja internetowego konkursu odbyła się na CEDE 2017.

Głosowanie trwa do 20 września do godz. 16:00!

www.cede.pl



Produkty zgłoszone do plebiscytu Gwiazdy CEDE 2018

W KATEGORII „SPRZĘT” (18)

Nazwa produktu	Zgłoszony przez firmę:
VECTOR PARO	AMADAR
PLATFORMA LASEROWA LIGHTWALKER AT-S	BTL
UNITY STOMATOLOGICZNE INTEG0	DENTSPLY SIRONA
MIKROSILNIK BEZSZCZOTKOWY DENSIM DX BLUE	DIPLOMAT
UNIT STOMATOLOGICZNY DORNWELL DW1000	DORNWELL
KOLOROWY SZKLANY WYŚWIETLACZ W UNITACH DIPLOMAT DENTAL	EUR-MED
MIKROSKOP STOMATOLOGICZNY LABOMED MAGNA	IZODENT
KAVO PROPHYFLEX 4	KAVO KERR
SKANER WEWNĄTRZYSTNY EMERALD PLANMECA	KOL-DENTAL
UNIT STOMATOLOGICZNY EXIMA NEO	MAKROMED
UNIT DCI EDGE	DENTALHOLDING
WATERLASE EXPRESS	MEDIF
SSWHITE V-TAPER2H – ROTACYJNY SYSTEM PILNIKÓW	NEVADENT
LINIA PROFESJONALNYCH NARZĘDZI OR66	ORIMED
EQ-V SYSTEM DO WYPEŁNIANIA KANAŁÓW	POLDENT
TRI AUTO ZX2	PROFIDENT
TERMODEZYNFEKTOR EURONDA EUROSAFE 60	PROMEDUS
VALO® CORDLESS – BEZPRZEWODOWA DIODOWA LAMPA POLIMERYZACYJNA®	ULTRADENT

W KATEGORII „MATERIAŁY” (11)

Nazwa produktu	Zgłoszony przez firmę:
COLLAGEN MEMBRANE	DENTALHOLDING
IGOS UNIVERSAL – MATERIAŁ DO ODBUDOWY ZĘBÓW NA BAZIE ŻYWICY	DORNWELL
THERACEM CA	EQUADENT
PANAVIA V5 CEMENT KOMPOZYTOWY	HAGER POLONIA
OPTIBOND™ UNIVERSAL	KAVO KERR
NEXT DOZOWANY KOMPOZYT W BLISTRACH	KOL-DENTAL
TAŚMA RIBBOND ULTRA	MEDIF
ZESTAW BIOCLEAR FULL POSTERIOR MATRIX KIT	PROFIDENT
EVE TWIST – DIAMENTOWE POLERKI	SMARTDENT PIOTR ZIELIŃSKI
OPAESCENCE® PF – SYSTEM DO PROFESJONALNEGO WYBIELANIA ZĘBÓW	ULTRADENT
HYDRORISE IMPLANT	ZHERMAPOL

Ideą konkursu Gwiazdy CEDE jest wyłonienie najlepszych, najciekawszych, najpraktyczniejszych – w opinii środowiska stomatologicznego – produktów dostępnych na polskim rynku w czterech kategoriach: sprzęt stomatologiczny, materiały stomatologiczne, profilaktyka stomatologiczna, IT i edukacja stomatologiczna. Poniżej prezentujemy listę zgłoszonych produktów.

Kto może zgłaszać na wybrany produkt: lekarze dentyści, technicy, asystentki i higienistki stomatologiczne, w głosowaniu on-line na stronie www.cede.pl

Uczestnicy mogą oddać jeden głos w jednej tylko kategorii lub oddać po jednym głosem w każdej z kategorii.

Konkurs trwa do 20 września do godz. 16:00.

Głos można oddać wyłącznie na www.cede.pl po zalogowaniu się/zarejestrowaniu się w panelu użytkownika.

Ogłoszenie wyników: **20 września 2018 r.** o godz. **17:15** w pasażu łączącym pawilony wystawiennicze 7, 7A, 8, 8A. Zwycięskie produkty będzie można oglądać w Alei Gwiazd – Pasaż.

Szczegółowy regulamin konkursu jest dostępny na www.cede.pl w zakładce: Wystawa „Gwiazdy CEDE”

Tuż po zakończeniu głosowania wśród głosujących zostaną rozlosowane dwa podwójne zaproszenia na piątkową imprezę integracyjną BrejkDENS.

W KATEGORII „PROFILAKTYKA” (15)

Nazwa produktu	Zgłoszony przez firmę:
ALFA SCALING – SPECJALISTYCZNA PŁUKANKA PRZECIWKRWAWIENNA PO ZABIEGACH SKALINGU I KIRETAŻU	BHZ ATOS MM MAREK ZAKRZEWSKI
BLANX PRO	A.B. BERREN HANDLOWY
SODENT – PROSZEK DO SPORZĄDZANIA ROZTWORU DO PŁUKANIA JAMY USTNEJ	CHEMA-ELEKTROMET
BE YOU	CURADEN POLSKA
ENAMELAST – LAKIER FLUORKOWY	DORNWELL
E20 PŁYN DO DEZYNFEKCJI WODY W UNICIE	EQUADENT
OXYSAFE ŻEL I PŁUKANKA Z AKTYWNYM TLNEM	HAGER POLONIA
IRYGATOR DENTYSTYCZNY PANASONIC EW-1211	HAPPYDENTAL
WYBIELAJĄCA PASTA W ŻELU Z ALOESEM – ALOE FRESH	INDENT
ELUDRILCARE PŁYN DO PŁUKANIA JAMY USTNEJ ANTI-PLAQUE	PIERRE FABRE MEDICAMENT
ENAMELON	PROFIDENT
TEPE SZCZOTECZKI MIĘDZYZĘBOWE	PROFIMED
SEYSSO GOLD BLACK SZCZOTECZKA SONICZNA	SHOP DENT
OPAESCENCE® – PASTA DO ZĘBÓW	ULTRADENT
MYECO BRUSH	BE ECO

W KATEGORII „EDUKACJA/IT” (8)

Nazwa produktu	Zgłoszony przez firmę:
FUNDACJA DO WALKI Z NOWOTWOREM JAMY USTNEJ „Z UŚMIECHEM PRZEZ ŻYCIE”	FUNDACJA „Z UŚMIECHEM PRZEZ ŻYCIE”
TABLICE EDUKACYJNE Z PAKIETEM KSIĄŻECZEK STOMATOLOGICZNYCH	MEDIAFLOR
MGUIDE	MEDIF
OPROGRAMOWANIE INTEWARE	DENTALHOLDING
KAMPANIA „POLSKA MÓWI #AAA”	POLSKIE TOWARZYSTWO STOMATOLOGICZNE
KSIĄŻKA MINIMALLY INVASIVE SINUS SURGERY	PROFIDENT
AVATAR STOMATOLOGA	RBG
ONLINE-PLATFORMA EDUKACYJNA 3M ORAL CARE MASTERCLASS	3M

SPIS ALFABETYCZNY WYSTAWCÓW

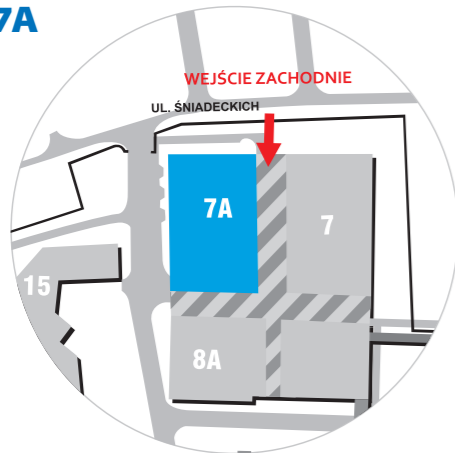
nr stoiska	Wystawca
7a.A16.1	3M POLAND
7a.B1.1	3Z
7.A11.5	A-PLUS MANUFACTURING COMPANY
7.A7.1	A.B. BERREN - HANDLOWY
8a.A10	ACTEON
7.B15.2	ADAMMED
8a.A5.2	ADENSYS POLSKA
7.A3.2	AESFULAP CHIFA
8a.B7.1	ALIGN TECHNOLOGY
8a.A5.3	ALL-DENT
7.A8.3	ALPHA BIO POLSKA
7a.A6	AMADAR
7.B13.2	ANDERSZ DENTAL BOUTIQUE
7.B8	ANEKS
7.B10	ANGER G&A
7a.A19	ANPOL
7.A12.3	APOLDENT
7.A7.2	APPDENT LLC
8a.B6.5	ARDENT
7.A4.1	ARS DENTAL
7.B19.4	ASTADO INTERNATIONAL
7.A3.1	ATOS M.M.
7.B1.3; 8a.B3.1	ATZ FARMONT POLAND
8a.A3.1	AVATAR STOMATOLOGA
P.9	BADANIA PRZESIEWOWE
7a.A16.2	BAUSCH
7.A16.1	BDC DENTAL CORPORATION
7.B19.2	BE ECO
7.B16.2	BERLIN-CHEMIE/MENARINI POLSKA
8a.B5.2	BEST ORTHO WIRE
P4	BESTOM DENTONET.PL
8a.A11.1	BIODENT JANKOWIAK
8a.A10	BIOMEDIX
8a.A5.1	BTL POLSKA
8a.A6; 8a.A9.1	CARESTREAM DENTAL
7.A6.1	CERKAMED
7.A16.6	CET POLSKA
7.B3.1	CHEMA - ELEKTROMET
7a.A19	CHIRANA MEDICAL
7a.A17	CHIROMEGA
7.A10.3	CURADEN POLSKA
8a.A14.3	CZM CEZAL
7.B5.2	DENMAX
8a.A7	DENMED
8a.A5.4	DENTAG
7.A5.1	DENTAID POLSKA
7.B3.1	DENTAL COLOR

P.12	DENTAL RADIO
8a.B3	DENTAL SCAN
8a.B6.1	DENTAL STUDIO
8a.A17.5	DENTAL SÜDHEIDE
7.A14.2	DENTAL TECH
P3	DENTAL TRIBUNE INTERNATIONAL / DTI MEDIA
7a.A3.1; 7a.A8	DENTALHOLDING
7.B9	DENTALTREE
7.A12.1	DENTISAL - „POLSKI LEK”
7.B2.1	DENTOMARKET.PL
7a.A13.2	DENTSPLY - SIRONA POLAND
8a.A5.7	DESIGN MED
8a.A17.2	DINGCHENG (SHANGHAI) INTERNATIONAL TRADE
7a.B4	DIPLOMAT DENTAL
7.B3.2; 8a.A3.3	DLADZIELNEGOPACJENTA.PL MEDIAFLOR
7a.A3.2	DMG
7.A14.4	DOCTOR TOOLS
7a.A11.1	DORNWELL
7.B7.3	DRUX
8a.B8.1	DÜRR DENTAL
7.B14	EDRA URBAN & PARTNER
8a.A15.1	EKOM
P1	ELAMED MEDIA GROUP
7a.A11.2	ELDAN
7.B13.1	EMKA
7.B5.3	EQUADENT
8a.B2.2	ESDENT DENTAL EQUIPMENT
7.A11.1	ESTOMED - HAKON SOFTWARE
7a.B4	EUR - MED POLSKA
7a.A14	EURONDA
8a.A15.2	FALCON MEDICAL POLSKA
7.A14.6	FORUM STOMATOLOGII PRAKTYCZNEJ
8a.B7.2	FOSHAN ANGE CODE PRECISION INSTRUMENT
P.10	FUNDACJA „Z UŚMIECHEM PRZEZ ŻYCIE”
7a.A9.1	GC EUROPE
7.A11.5	GEP HEALTHCARE SOLUTIONS
8a.A1.1	GETWELL
7.A1	GLAXOSMITHKLINE CONSUMER HEALTHCARE
7a.A13.3	HAGER POLONIA
7.A8.2	HAPPYDENTAL
8a.B8.2	HI-DENTAL
7a.A9.2	HOL-DENTAL DEPOT
8a.B9	HOSSA INTERNATIONAL
8a.A2.1	HUMANCHEMIE
7.A14.3	HUMANTECH GERMANY
8a.B10.2	IDS - TARGI W KOLONII
7.A5.3	IDS SPA

nr stoiska	Wystawca
8a.A16.1	IMPLANT DENTAL
7.A4.2	INDENT
8a.B6.2	INFODENT
P6	INFODENT24.PL
8a.A5.5	IQR MEDICAL
8a.A11.2	IZODENT
7.A3.3	JORDAN POLSKA
7a.A10	KAVO KERR
7a.A7; 8a.B6.4	KOL-DENTAL
7.B16.4	KUVINGS POLSKA
8a.A2.2	LASOTRONIX
P.10a	LUBELSKIE HOSPICIUM DLA DZIECI IM. MAŁEGO KSIĘCIA
7a.A5	LOSER
7.A14.1	ŁUKIDENT
8a.A4.2; 8a.B1	MAKROMED
7.A11.3	MARIANNA
7a.A1	MARKU DENTAL
7a.A12	MARRODENT
P.15	MED TOUR PRESS INT.
8a.A8	MEDAFI
8a.B10.1	MEDICAL FINANCE GROUP
8a.A16.2	MEDICAL ŁOMŻA
8a.B6.6	MEDIDENT ITALIA
8a.A13	MEDIF
7a.A4.2	MEDILAB
7.A9.2; 7a.B7.5; 7a.B8	MEDITRANS
7a.B6	MEDMARKET INTERNATIONAL
7.B1.1	MEGADENTA
7a.A2.1	MELAG
8a.A3.2	MERCONTROL
7.A11.4	MERZ AESTHETICS
7a.A18	MICERDENT
7.B16.1	MIRALEX
7.B2.2	MORPHEUS GOLD
8a.A5.6	MULTIDENTAL-MED
7a.A21.2	NEVADENT
7.B7.1	OBODA CONSULTING & TRAINING GROUP
7.A9.3	OLIDENT
7a.B3	OMS POLSKA
8a.A6; 8a.A9.1	OPTIDENT
7a.A21.1	ORIMED
7.A5.4	ORODEKA
7.B16.3	ORTODENT AYHAM MOHSIN
7.A2	PANASONIC
7.A9.1	PHILIPS POLSKA
7.A10.1	PIERRE FABRE MEDICAMENT POLSKA
7a.A7	PLANMECA OY

7a.B1.2	PLUS ULTRA
7a.A4.1	POLDENT
P.2	POLSKIE STOWARZYSZENIE IMPLANTOLOGICZNE
P.16	POLSKIE TOWARZYSTWO STOMATOLOGICZNE
7.A5.2	PRODENTIS - INFOTEL SOFTWARE
8a.A1.2	PROFI
8a.B2.1	PROFIDENT
7.A6.2	PROFIMED
7a.B2	PROMEDUS
7.A15.2	PROMISEE DENTAL
P.11	PZWL WYDAWNICTWO LEKARSKIE
7a.B5	QUADROSTOM
8a.A11.3	ROKO
7.A12.2	RONDO PLUS D&B
8a.A17.1	SCHARF INSTRUMENTS
7a.A16.3; 8a.A4.1	SELIGA MICROSCOPES
8a.B8.2	SEPARATORY AMALGAMATU
7.A2	SEYSSO
7.B1.2	SHANGHAI HAOSUN MEDICAL INSTRUMENT
7.A16.2	SHENZHEN YUTE TOOLS
7.A15.1	SHENZHEN UP3D TECH
7.A2	SHOP DENT
P.14a	SIC! SZUMSKA.PL
8a.A14.1	SIEMENS FINANCE
7.A10.2	SKAMEX
7.B19.1	SKEEMA MEDICAL CORPORATION
7.B12	SMARTDENT
7.B13.3	SOFTWARE CLINIC
8a.A17.4; P5	SPS - PIOTR SZYMAŃSKI
7.B15.3	STARPHARMA
8a.A14.2	STELO
8a.A9.2; 8a.A12; 8a.A14.1	STERN WEBER POLSKA
P.14	STOMATOLOGIANEWS.PL
7.B15.1	STOMED
7.B4	SUNSTAR EUROPE
7a.A13.1	TECHNODENT
8a.B6.2	TROLLDENTAL
8a.A17.6	TTM DENTAL COMPANY
7a.A11.1	ULTRADENT
7.B11	UNIFORMIX
7a.A2.2	VOCO GMBH
7.A16.3	WENZHOU LONGDE MEDICAL TECHNOLOGY
7.B7.2	WIEDENT
7.A8.1	WYDAWNICTWO CZELEJ
7.B5.1; P7	WYDAWNICTWO KWINTESENCJA
8a.B5.1	ZENI MED
8a.A3.2	ZHERMAPOL

Pawilon 7A



Business Dental Forum
Program na str. 10-12

nr stoiska Wystawca

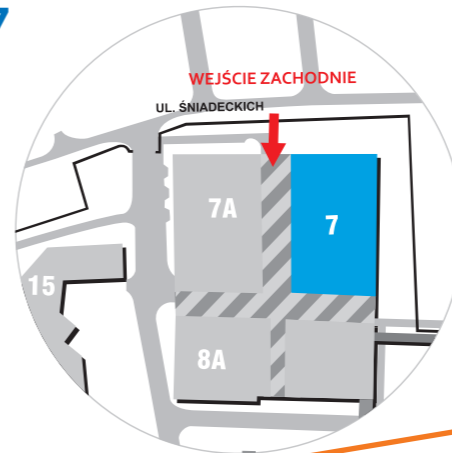
7a.A16.1	3M POLAND
7a.B1.1	3Z
7a.A6	AMADAR
7a.A19	ANPOL
7a.A16.2	BAUSCH
7a.A19	CHIRANA MEDICAL
7a.A17	CHIROMEGA
7a.A8	DENTALHOLDING
7a.A3.1	DENTALHOLDING
7a.A13.2	DENTSPLY – SIRONA POLAND
7a.B4	DIPLOMAT DENTAL
7a.A3.2	DMG
7a.A11.1	DORNWELL
7a.A11.2	ELDAN
7a.B4	EUR - MED POLSKA
7a.A14	EURONDA
7a.A9.1	GC EUROPE
7a.A13.3	HAGER POLONIA
7a.A9.2	HOL-DENTAL DEPOT
7a.A10	KAVO KERR
7a.A7	KOL-DENTAL
7a.A5	LOSER
7a.A1	MARKU DENTAL
7a.A12	MARRODENT
7a.A4.2	MEDILAB
7a.B7.5	MEDITRANS
7a.B8	MEDITRANS
7a.B6	MEDMARKET INTERNATIONAL

7a.A2.1	MELAG
7a.A18	MICERDENT
7a.A21.2	NEVADENT
7a.B3	OMS POLSKA
7a.A21.1	ORIMED
7a.A7	PLANMECA OY
7a.B1.2	PLUS ULTRA

7a.A4.1	POLDENT
7a.B2	PROMEDUS
7a.B5	QUADROSTOM
7a.A16.3	SELIGA MICROSCOPES
7a.A13.1	TECHNODENT
7a.A11.1	ULTRADENT
7a.A2.2	VOCO GMBH



Pawilon 7



Dental Club
Program na str. 10-12

nr stoiska Wystawca

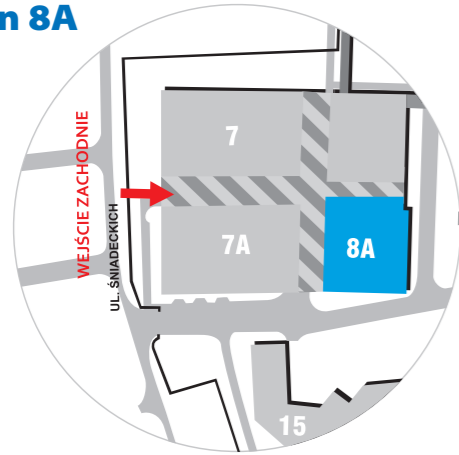
7.A11.5	A-PLUS MANUFACTURING COMPANY	7.A14.6	FORUM STOMATOLOGII PRAKTYCZNEJ
7.A7.1	A.B. BERREN – HANDLOWY	7.A11.5	GEP HEALTHCARE SOLUTIONS
7.B15.2	ADAMMED	7.A1	GLAXOSMITHKLINE
7.A3.2	AESCLAP CHIFA		CONSUMER HEALTHCARE
7.A8.3	ALPHA BIO POLSKA	7.A8.2	HAPPYDENTAL
7.B13.2	ANDERSZ DENTAL BOUTIQUE	7.A14.3	HUMANTECH GERMANY
7.B8	ANEKS	7.A5.3	IDS SPA
7.B10	ANGER G&A	7.A4.2	INDENT
7.A12.3	APOLDENT	7.A3.3	JORDAN POLSKA
7.A7.2	APPDENT LLC	7.B16.4	KUVINGS POLSKA
7.A4.1	ARS DENTAL	7.A14.1	ŁUKIDENT
7.B19.4	ASTADO INTERNATIONAL	7.A11.3	MARIANNA
7.A3.1	ATOS M.M.	7.A9.2	MEDITRANS
7.B1.3	ATZ FARMOPOLAND	7.B1.1	MEGADENTA
7.A16.1	BDC DENTAL CORPORATION	7.A11.4	MERZ AESTHETICS
7.B19.2	BE ECO	7.B16.1	MIRALEX
7.B16.2	BERLIN-CHEMIE/MENARINI POLSKA	7.B2.2	MORPHEUS GOLD
7.A6.1	CERKAMED	7.B7.1	OBODA CONSULTING & TRAINING GROUP
7.A16.6	CET POLSKA	7.A9.3	OLIDENT
7.B3.1	CHEMA - ELEKTROMET	7.A5.4	ORODEKA
7.A10.3	CURADEN POLSKA	7.B16.3	ORTODENT AYHAM MOHSIN
7.B5.2	DENMAX	7.A2	PANASONIC
7.A5.1	DENTAID POLSKA	7.A9.1	PHILIPS POLSKA
7.B3.1	DENTAL COLOR	7.A10.1	PIERRE FABRE
7.A14.2	DENTAL TECH	7.A5.2	MEDICAMENT POLSKA
7.B9	DENTALTREE		PRODENTIS – INFOTEL SOFTWARE
7.A12.1	DENTISAL – „POLSKI LEK”	7.A6.2	PROFIMED
7.B2.1	DENTOMARKET.PL	7.A15.2	PROMISEE DENTAL
7.B3.2	DLADZIELNEGOPACJENTA.PL	7.A12.2	RONDO PLUS D&B
7.A14.4	DOCTOR TOOLS	7.A2	SEYSSO
7.B7.3	DRUX	7.B1.2	SHANGHAI HAOSUN
7.B14	EDRA URBAN & PARTNER		MEDICAL INSTRUMENT
7.B13.1	EMKA	7.A16.2	SHENZHEN YUTE TOOLS
7.B5.3	EQUADENT	7.A15.1	SHENZHEN UP3D TECH
7.A11.1	ESTOMED – HAKON SOFTWARE	7.A2	SHOP DENT
		7.A10.2	SKAMEX



7.B19.1	SKEEMA MEDICAL CORPORATION
7.B12	SMARTDENT
7.B13.3	SOFTWARE CLINIC
7.B15.3	STARPHARMA
7.B15.1	STOMED
7.B4	SUNSTAR EUROPE
7.B11	UNIFORMIX

7.A16.3	WENZHOU LONGDE MEDICAL TECHNOLOGY
7.B7.2	WIEDENT
7.A8.1	WYDAWNICTWO CZELEJ
7.B5.1	WYDAWNICTWO KWINTESENCJA

Pawilon 8A



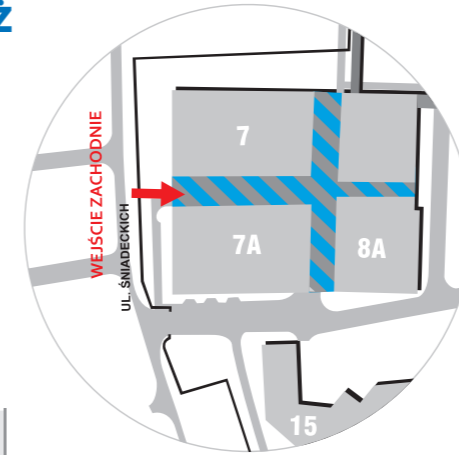
Cyfrowe Forum Stomatologia 3.0
Program na str. 10-12

nr stoiska Wystawca

8a.A10	ACTEON
8a.A5.2	ADENSYS POLSKA
8a.B7.1	ALIGN TECHNOLOGY
8a.A5.3	ALL-DENT
8a.B6.5	ARDENT
8a.B3.1	ATZ FARMONT POLAND
8a.A3.1	AVATAR STOMATOLOGIA
8a.B5.2	BEST ORTHO WIRE
8a.A11.1	BIODENT JANKOWIAK
8a.A10	BIOMEDIX
8a.A5.1	BTL POLSKA
8a.A6; 8a.A9.1	CARESTREAM DENTAL
8a.A14.3	CZM CEZAL
8a.A7	DENMED
8a.A5.4	DENTAG
8a.B3	DENTAL SCAN
8a.B6.1	DENTAL STUDIO
8a.A17.5	DENTAL SÜDHEIDE
8a.A5.7	DESIGN MED
8a.A17.2	DINGCHENG (SHANGHAI) INTERNATIONAL TRADE
8a.A3.3	DLADZIELNEGOPACJENTA.PL MEDIAFLOR
8a.B8.1	DÜRR DENTAL
8a.A15.1	EKOM
8a.B2.2	ESDENT DENTAL EQUIPMENT
8a.A15.2	FALCON MEDICAL POLSKA
8a.B7.2	FOSHAN ANGE CODE PRECISION INSTRUMENT
8a.A1.1	GETWELL
8a.B8.2	HI-DENTAL
8a.B9	HOSSA INTERNATIONAL
8a.A2.1	HUMANCHEMIE
8a.B10.2	IDS - TARGI W KOLONII
8a.A16.1	IMPLANT DENTAL
8a.B6.2	INFODENT
8a.A5.5	IQR MEDICAL
8a.A11.2	IZODENT

8a.B6.4	KOL-DENTAL
8a.A2.2	LASOTRONIX
8a.A4.2; 8a.B1	MAKROMED
8a.A8	MEDAFI
8a.B10.1	MEDICAL FINANCE GROUP
8a.A16.2	MEDICAL ŁOMŻA
8a.B6.6	MEDIDENT ITALIA
8a.A13	MEDIF
8a.A3.2	MERCONTROL
8a.A5.6	MULTIDENTAL-MED
8a.A6; 8a.A9.1	OPTIDENT
8a.A1.2	PROFI
8a.B2.1	PROFIDENT
8a.A11.3	ROKO
8a.A17.1	SCHARF INSTRUMENTS
8a.A4.1	SELIGA MICROSCOPES
8a.B8.2	SEPARATORI AMALGAMATU
8a.A14.1	SIEMENS FINANCE
8a.A17.4	SPS – PIOTR SZYMAŃSKI
8a.A14.2	STELO
8a.A9.2; 8a.A12; 8a.A14.1	STERN WEBER POLSKA
8a.B6.2	TROLLDENTAL
8a.A17.6	TTM DENTAL COMPANY
8a.B5.1	ZENI MED
8a.A3.2	ZHERMAPOL

PASAŻ



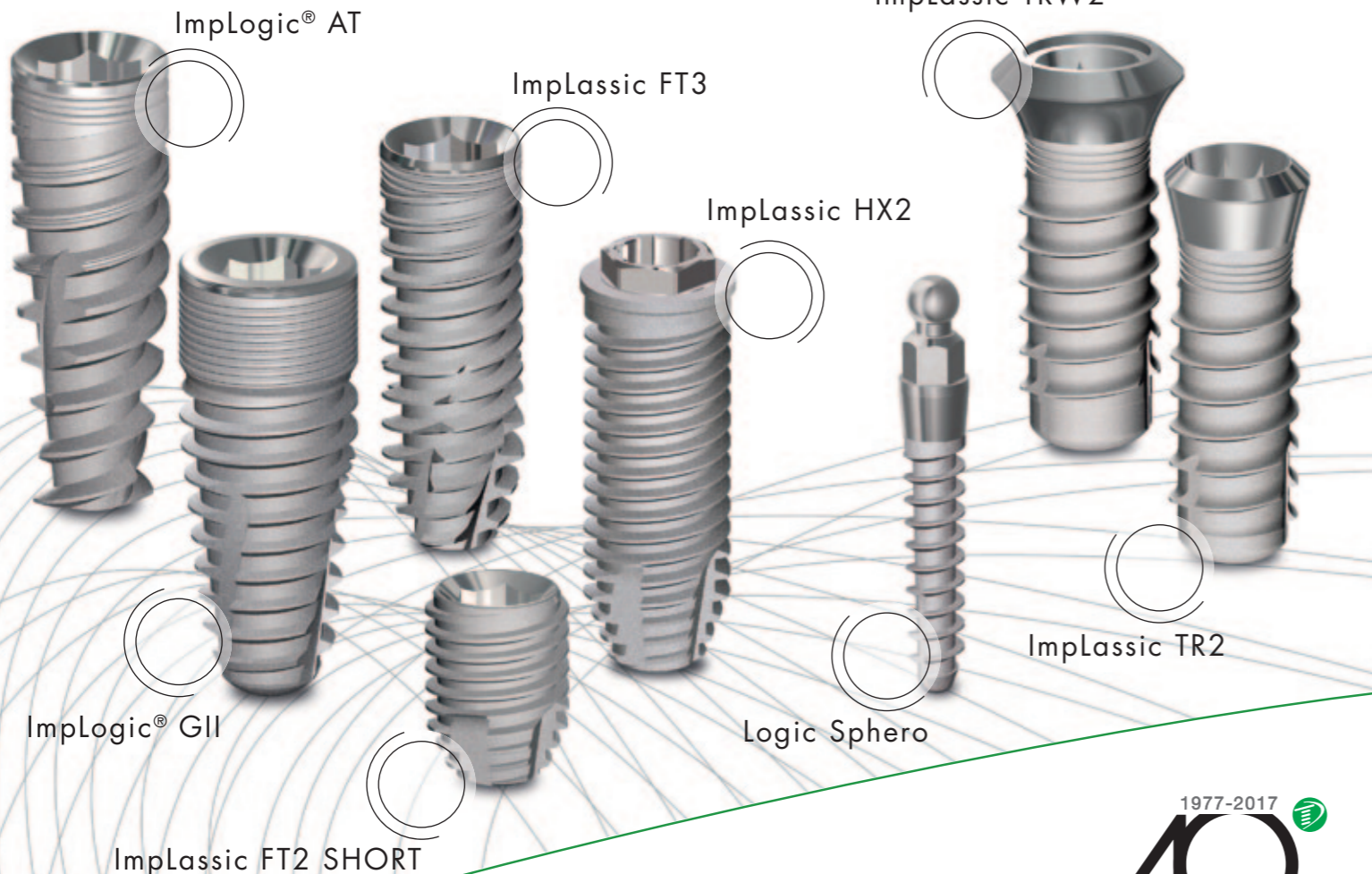
nr stoiska Wystawca

P.9	BADANIA PRZESIEWOWE
P.4	BESTOM DENTONET.PL
P.12	DENTAL RADIO
P.3	DENTAL TRIBUNE INTERNATIONAL / DTI MEDIA
P.1	ELAMED MEDIA GROUP
P.10	FUNDACJA „Z UŚMIECHEM PRZEZ ŻYCIE”
P.6	INFODENT24.PL
P.10a	LUBELSKIE HOSPICJUM DLA DZIECI IM. MAŁEGO KSIĘCIA
P.15	MED TOUR PRESS INT.
P.2	POLSKIE STOWARZYSZENIE IMPLANTOLOGICZNE
P.16	POLSKIE TOWARZYSTWO STOMATOLOGICZNE
P.11	PZWL WYDAWNICTWO LEKARSKIE
P.14a	SICI SZUMSKA.PL
P.5	SPS – PIOTR SZYMAŃSKI
P.14	STOMATOLOGIANEWS.PL
P.7	WYDAWNICTWO KWINTESJENCA



Pawilon 7
Stoisko 7.A14.2

Appdent™



Zapraszamy
na stoisko
7.A7.2
Pawilon 7

Poznaj Appdent

Program do efektywnego zarządzania zespołem w gabinecie stomatologicznym

- zlecasz zadania i określasz terminy realizacji
- oceniasz jakość wykonania
- sprawnie wdrazasz nowych pracowników
- monitorujesz pracę całego zespołu
- standaryzujesz pracę w gabinecie



DENTAL TECH SRL
Via G. Di Vittorio, 10/12
20826 Misinto (MB), Italy



Tel. + 39 02 967.20.218
info@dental-tech.it
www.dentaltechitalia.com



Umów się na DEMO: info@appdent.pl | +48 61 851 27 54 | www.appdent.pl

EXAMVISION™

Lupy
premium

Unikalna optyka, perfekcyjne wykonanie w Danii

- › lupy wykonywane na miarę
- › indywidualna ogniskowa
- › korekcja każdej wady wzroku
- › unikalna optyka od dostawcy Leica

www.examvision.pl

Powiększenia HD Galilean:

2.3

2.8

3.3

3.8

Kepler Kompakt:

3.5

4.6

5.7

getwell
HEALTHY SOLUTIONS

Komfort i ergonomia

www.getwell.pl, tel.: 61 870 82 10, 698 216 889

W ofercie również ergonomiczne krzesła BQE



HALA **8A**
STOISKO **A1.1**



RØNVIG

calaject™

ZNIECZULENIE KOMPUTEROWE

Komfortowe dla pacjenta Wygodne dla lekarza!



Trzy programy znieczulania: 1) śródwładzowe oraz podniebienne, domiazgowe i doprzegrodowe; 2) nasiąkowe; 3) przewodowe.

- › aktywna aspiracja
- › kontrola oporu tkanek
- › prosta obsługa
- › igły i znieczulenia jak do karpuli

www.calaject.pl | www.calajectkids.com